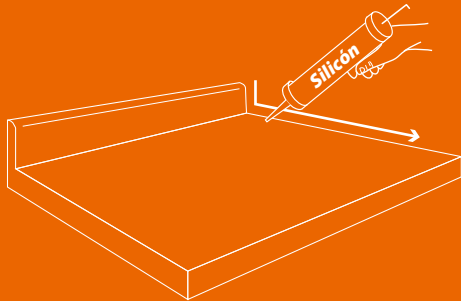
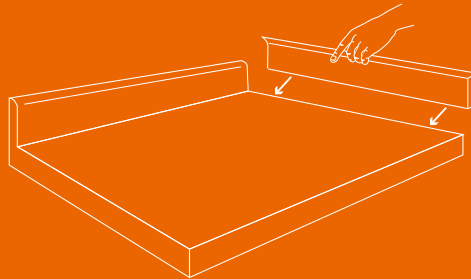




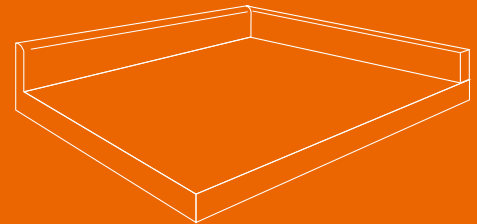
*Fácil de instalar!*



- 1** Aplique sobre la cubierta una capa generosa y uniforme de silicón en el lugar donde se instalará el **Fisso®**.



- 2** Coloque el **Fisso®** sobre la cubierta y haga presión sobre él para una mejor adherencia y sellado.



- 3** Limpie el exceso de silicón con un paño húmedo cuidando que quede sellada la unión entre el **Fisso®** y la cubierta. Deje secar por lo menos 2 horas, Y LISTO!